




Municipio de San Miguel de Allende, Gto.
Estado de Cambios en la Situación Financiera
Del 1 de Enero al 30 de Septiembre de 2024
(Cifras en Pesos)

| Concepto | Origen | Aplicación |
|---|--------------------|--------------------|
| ACTIVO | 0 | 278,444,990 |
| Activo Circulante | 0 | 179,667,981 |
| Efectivo y Equivalentes | 0 | 146,382,776 |
| Derechos a Recibir Efectivo o Equivalentes | 0 | 3,752,596 |
| Derechos a Recibir Bienes o Servicios | 0 | 29,532,609 |
| Inventarios | 0 | 0 |
| Almacenes | 0 | 0 |
| Estimación por Pérdida o Deterioro de Activos Circulantes | 0 | 0 |
| Otros Activos Circulantes | 0 | 0 |
| Activo No Circulante | 0 | 98,777,009 |
| Inversiones Financieras a Largo Plazo | 0 | 10,074 |
| Derechos a Recibir Efectivo o Equivalentes a Largo Plazo | 0 | 0 |
| Bienes Inmuebles, Infraestructura y Construcciones en Proceso | 0 | 85,526,242 |
| Bienes Muebles | 0 | 12,745,693 |
| Activos Intangibles | 0 | 495,000 |
| Depreciación, Deterioro y Amortización Acumulada de Bienes | 0 | 0 |
| Activos Diferidos | 0 | 0 |
| Estimación por Pérdida o Deterioro de Activos no Circulantes | 0 | 0 |
| Otros Activos no Circulantes | 0 | 0 |
| PASIVO | 148,660,826 | 10,549,111 |
| Pasivo Circulante | 148,660,826 | 0 |
| Cuentas por Pagar a Corto Plazo | 136,990,304 | 0 |
| Documentos por Pagar a Corto Plazo | 0 | 0 |
| Porción a Corto Plazo de la Deuda Pública a Largo Plazo | 2,637,278 | 0 |
| Títulos y Valores a Corto Plazo | 0 | 0 |
| Pasivos Diferidos a Corto Plazo | 0 | 0 |
| Fondos y Bienes de Terceros en Garantía y/o Administración a Corto Plazo | 0 | 0 |
| Provisiones a Corto Plazo | 9,033,244 | 0 |
| Otros Pasivos a Corto Plazo | 0 | 0 |
| Pasivo No Circulante | 0 | 10,549,111 |
| Cuentas por Pagar a Largo Plazo | 0 | 0 |
| Documentos por Pagar a Largo Plazo | 0 | 0 |
| Deuda Pública a Largo Plazo | 0 | 10,549,111 |
| Pasivos Diferidos a Largo Plazo | 0 | 0 |
| Fondos y Bienes de Terceros en Garantía y/o Administración a Largo Plazo | 0 | 0 |
| Provisiones a Largo Plazo | 0 | 0 |
| HACIENDA PÚBLICA/PATRIMONIO | 171,159,134 | 30,825,859 |
| Hacienda Pública/Patrimonio Contribuido | 0 | 0 |
| Aportaciones | 0 | 0 |
| Donaciones de Capital | 0 | 0 |
| Actualización de la Hacienda Pública/Patrimonio | 0 | 0 |
| Hacienda Pública/Patrimonio Generado | 171,159,134 | 30,825,859 |
| Resultados del Ejercicio (Ahorro/ Desahorro) | 171,159,134 | 0 |
| Resultados de Ejercicios Anteriores | 0 | 30,825,859 |
| Revalúos | 0 | 0 |
| Reservas | 0 | 0 |
| Rectificaciones de Resultados de Ejercicios Anteriores | 0 | 0 |
| Exceso o Insuficiencia en la Actualización de la Hacienda Pública/Patrimonio | 0 | 0 |
| Resultado por Posición Monetaria | 0 | 0 |
| Resultado por Tenencia de Activos no Monetarios | 0 | 0 |

Bajo protesta de decir verdad declaramos que los Estados Financieros y sus notas, son razonablemente correctos y son responsabilidad del emisor.

Elaboró:

 Antonio Martínez Angeles

Autorizó:

 Raúl Vallejo Solís

Revisó:

 José Guadalupe Soto Domínguez

